



РОСНЕФТЬ

Общая цена нестабильности

И.И. Сечин

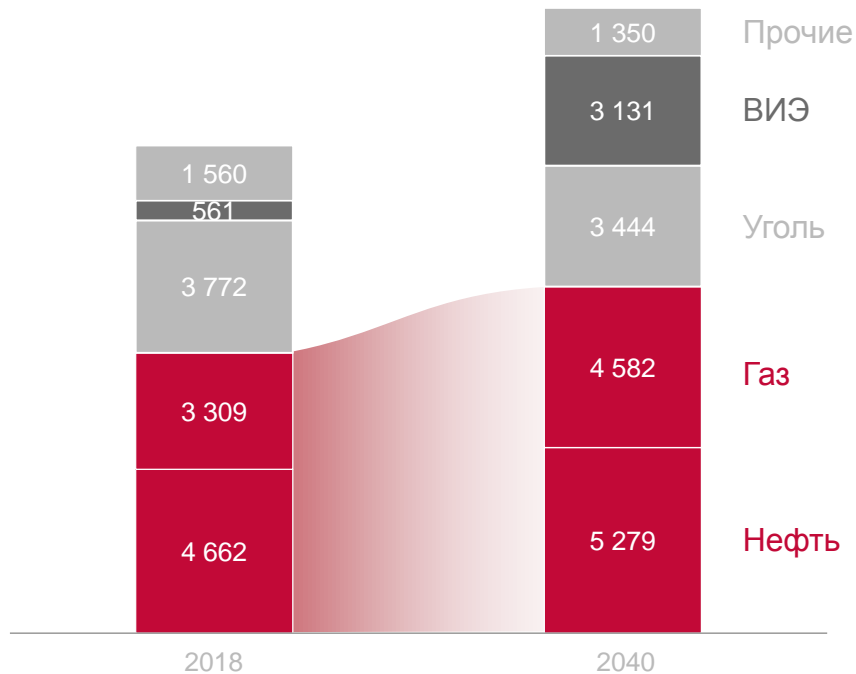
Главный исполнительный директор ПАО «НК «Роснефть»

XII Евразийский экономический форум
Верона, Италия, 24 октября 2019 г.

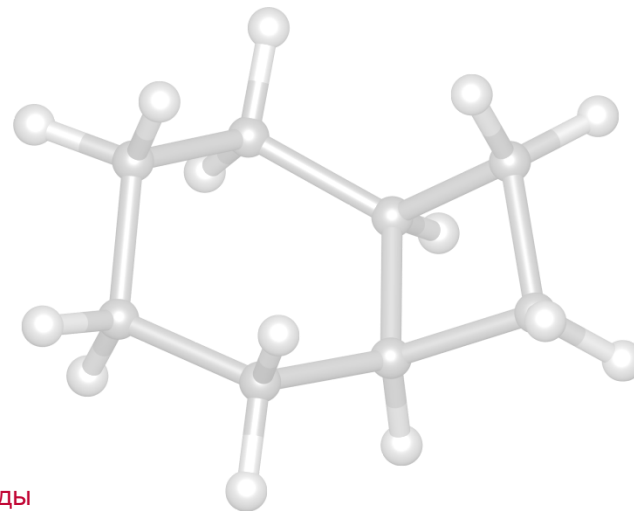
Углеводороды останутся основой мирового энергобаланса



Первичное потребление энергоресурсов, млн т н.э.



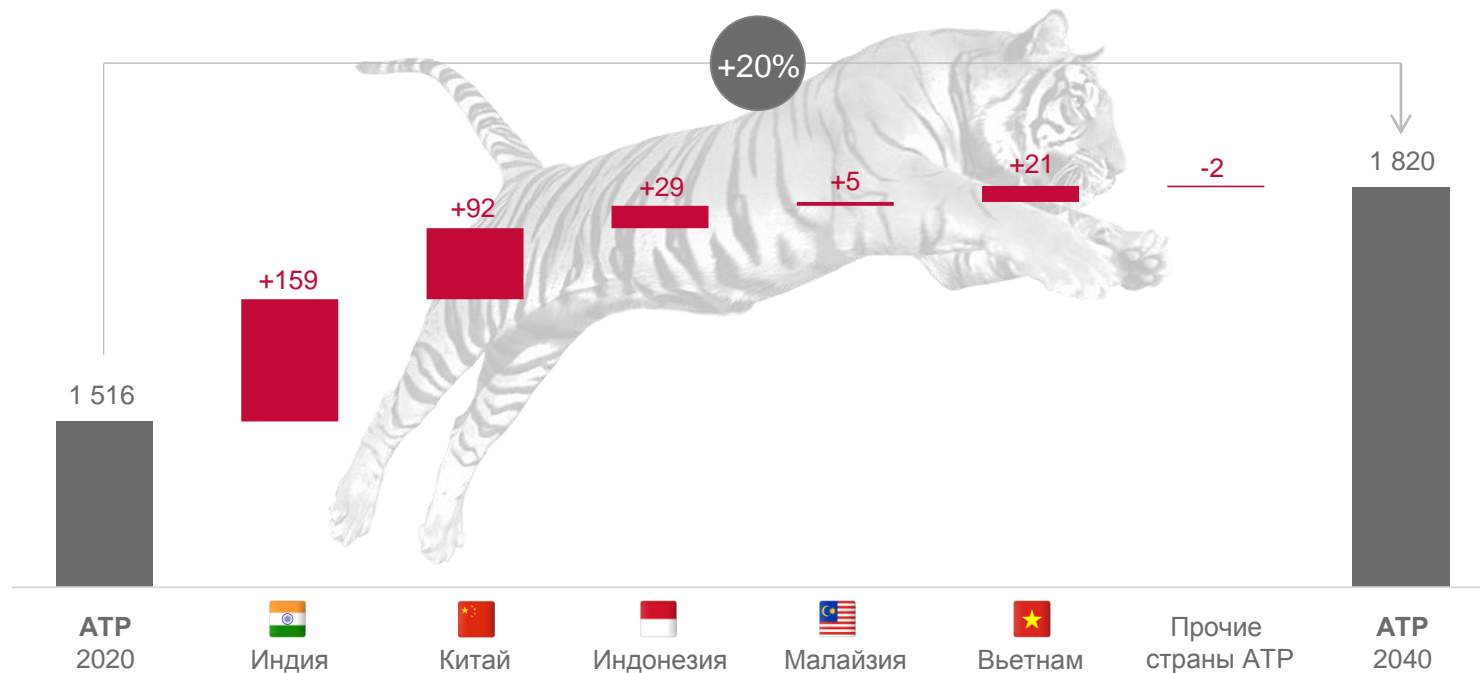
>50%
Углеводороды



АТР – основной драйвер роста спроса на нефть



млн т/год





Рост добычи в США продолжается, несмотря на снижение буровых установок


Левая шкала – ед., правая шкала – тыс. барр./сут





Неконкурентное давление США на Европу

Поставки нефти в ЕС, млн т

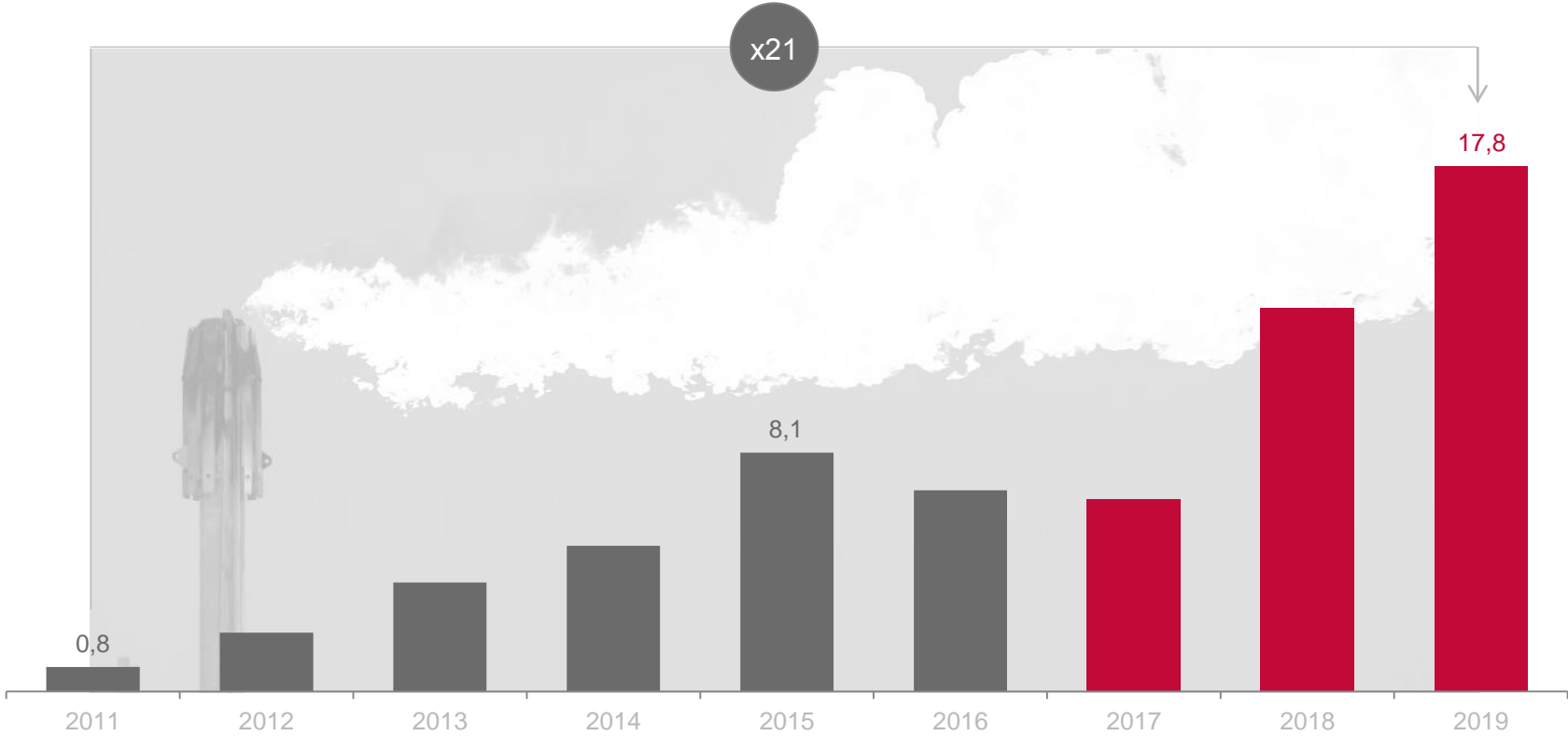


Источник: Евростат

Объемы сжигания газа в Пермском бассейне



млн м³/сут

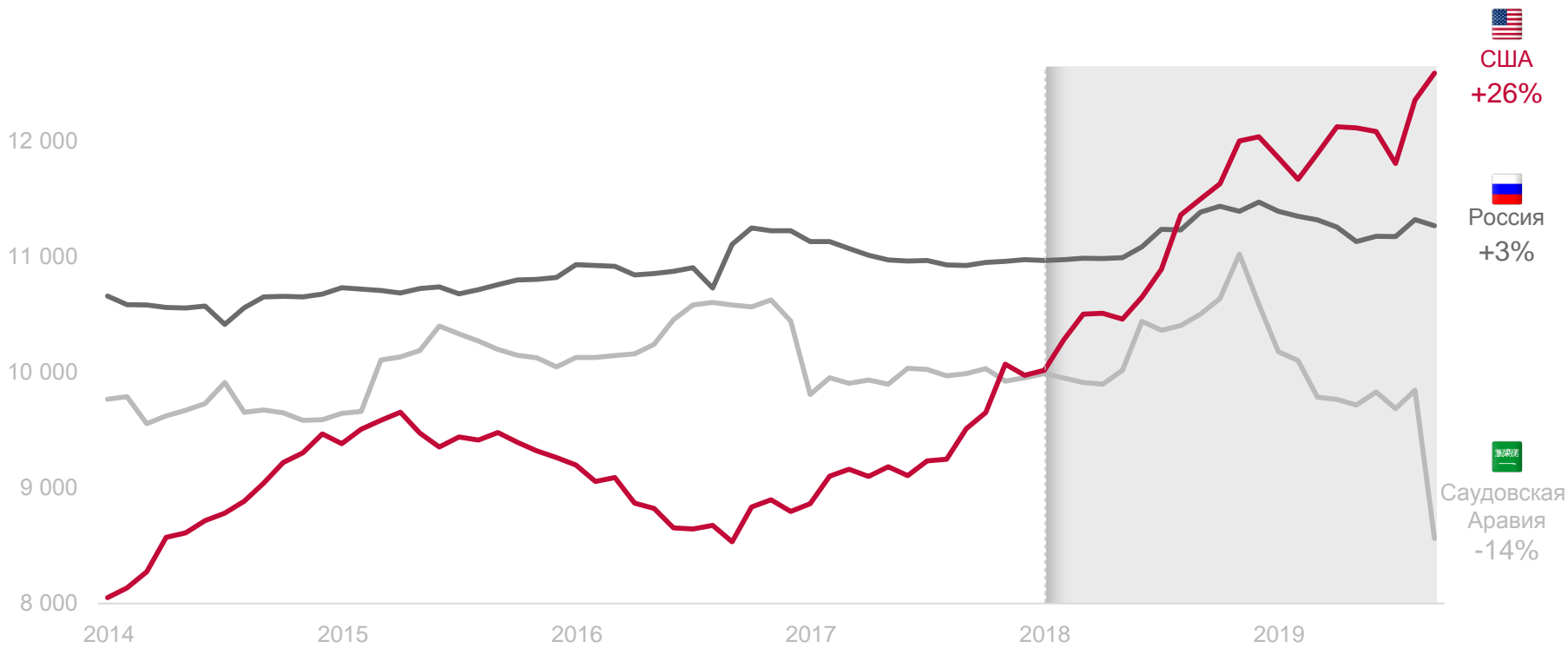


Источник: анализ «Роснефти» по данным Rystad Energy



Результат действий «регулятора» мирового рынка нефти

Добыча нефти и конденсата, тыс. барр./сут



Примечание. Добыча Саудовской Аравии приведена без конденсата
Источники: Минэнерго России, Минэнерго США, ОПЕК



Торговые споры



Мексика



Китай



Европейский союз



Япония



Канада

-0,2...-0,4 п.п.
роста мирового ВВП

Санкции*



Россия



Венесуэла



Иран



Сирия



Куба



Мьянма



Зимбабве

-3,0
млн барр./сут**

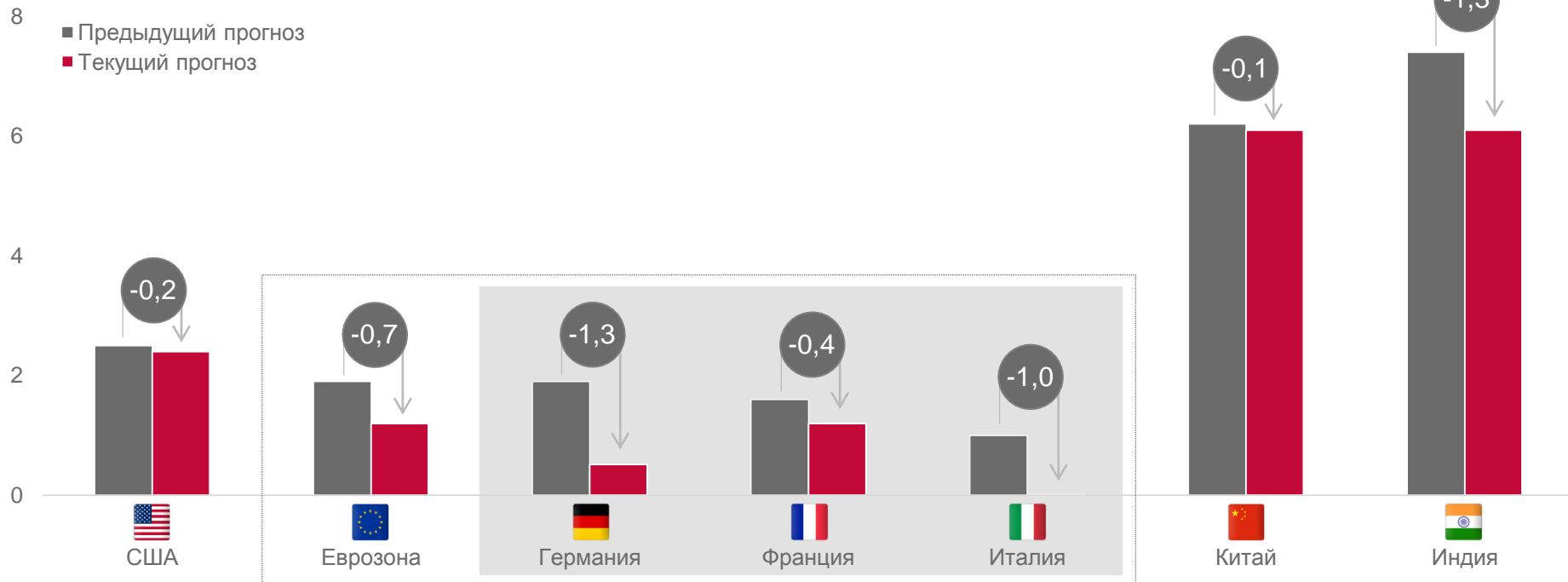
* Санкции США без решения Совета Безопасности ООН

**Сокращение добычи Ирана и Венесуэлы в сентябре 2019 года по сравнению с базовым уровнем октября 2016 года

Замедление мировой экономики



Прогноз роста реального ВВП в 2019 году, изменение в процентных пунктах

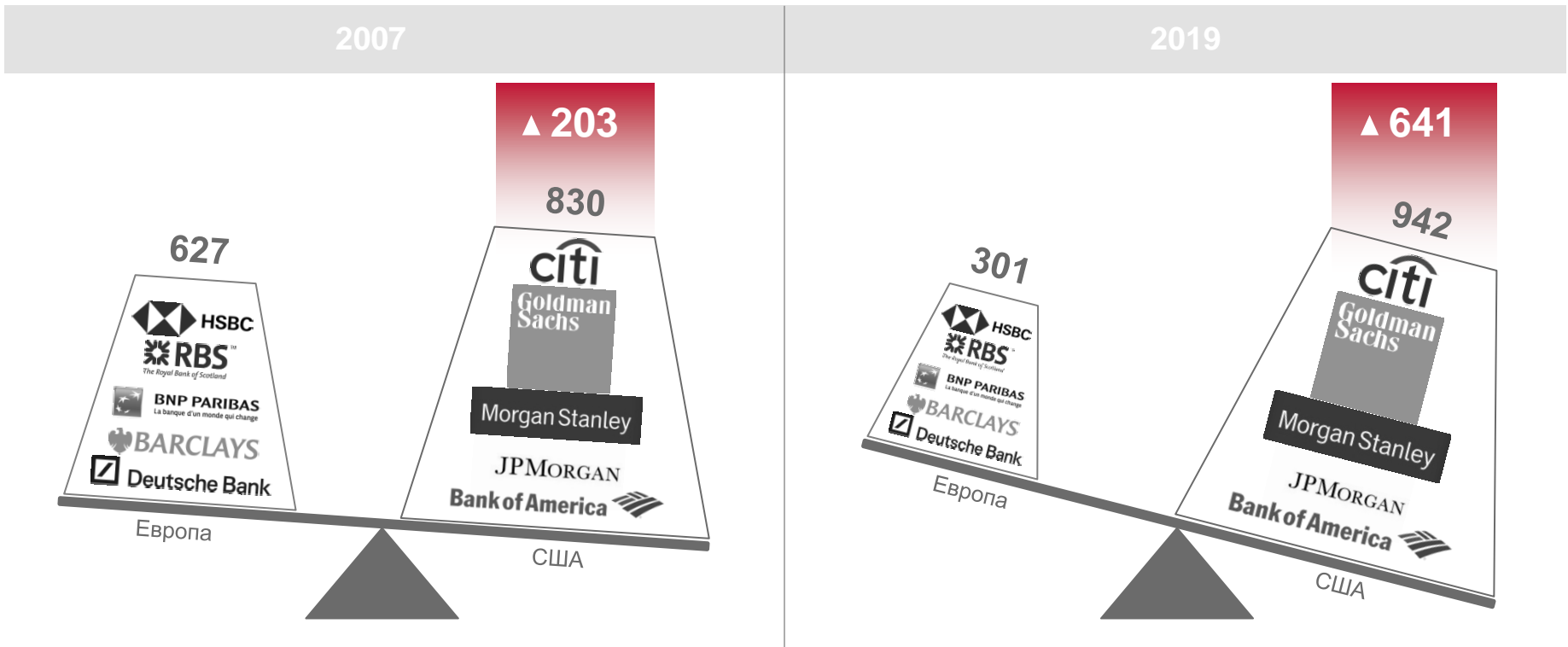


Примечание. Текущий и предыдущие прогнозы опубликованы в октябре 2019 и 2018 года соответственно.
Источник: МВФ



Дисбаланс глобальной финансовой системы

Рыночная капитализация 5 крупнейших банков, млрд долл.



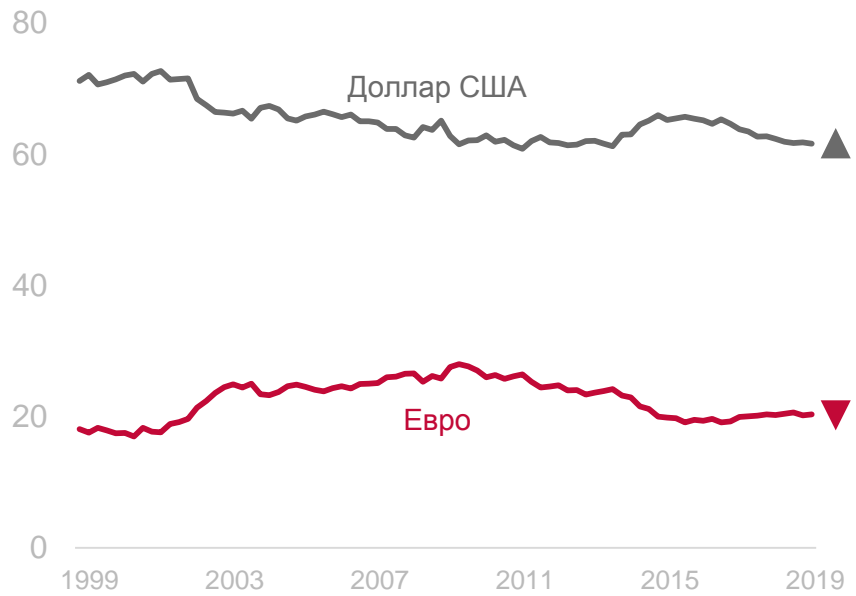
Источник: Bloomberg

Роль мировых валют

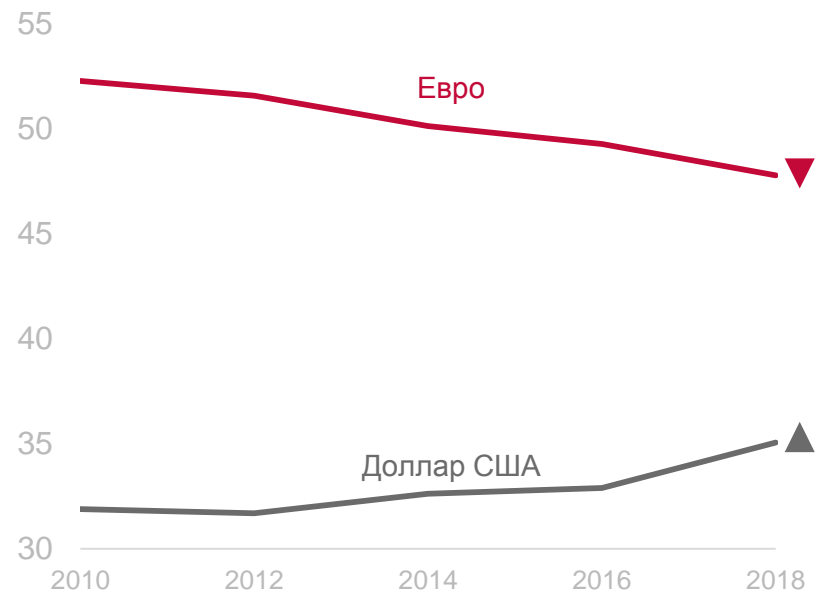


Доля доллара и евро, %

в валютных резервах стран мира



в экспортных расчетах ЕС



Источники: МВФ, Евростат





Цена ненадёжности

Вместимость супертанкера VLCC



\$120 млн

Ормузский пролив



\$1 млрд в сутки

Рост неопределенности и волатильности



140 знаков в сообщении Twitter

Саудовская Аравия



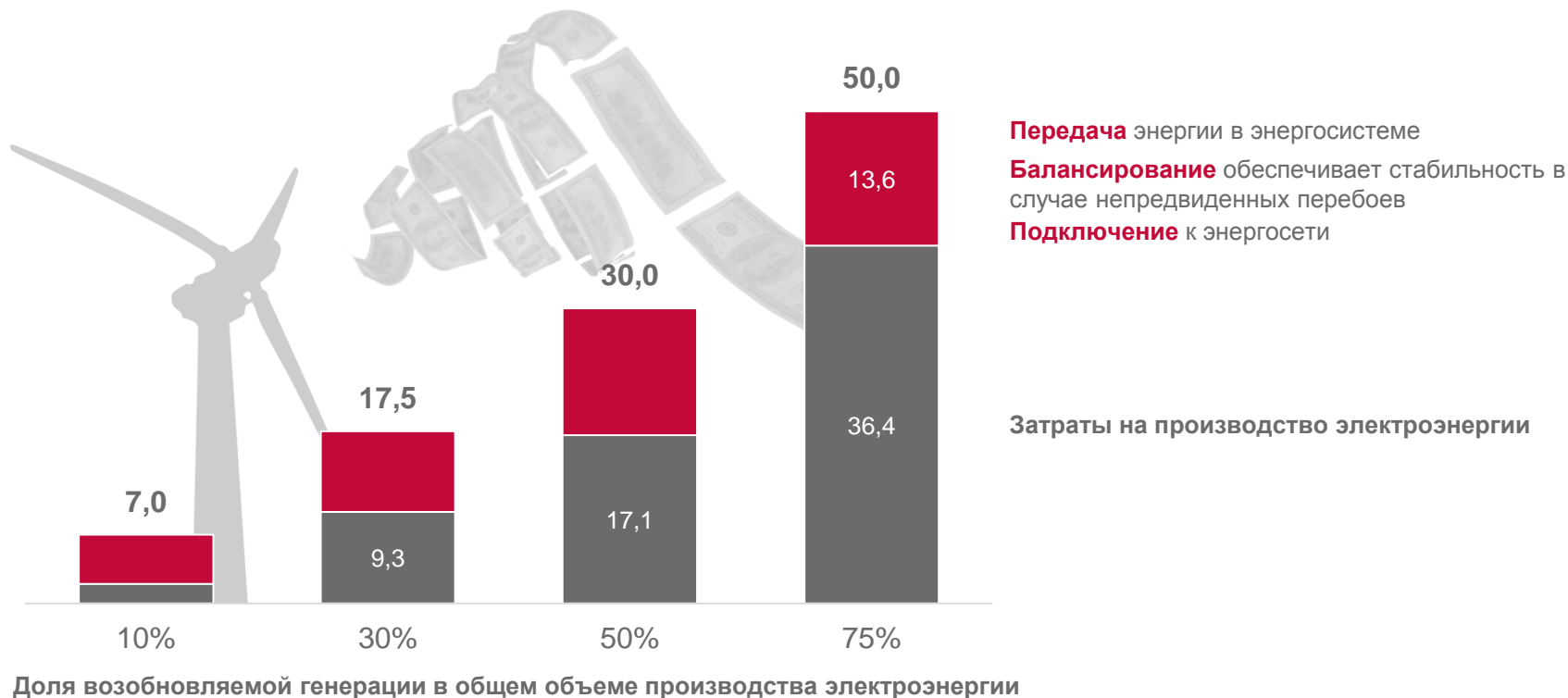
\$300 млн в сутки



Цена декарбонизации: дополнительные затраты для стабильной работы энергосистемы



долл. за 1 МВт·ч



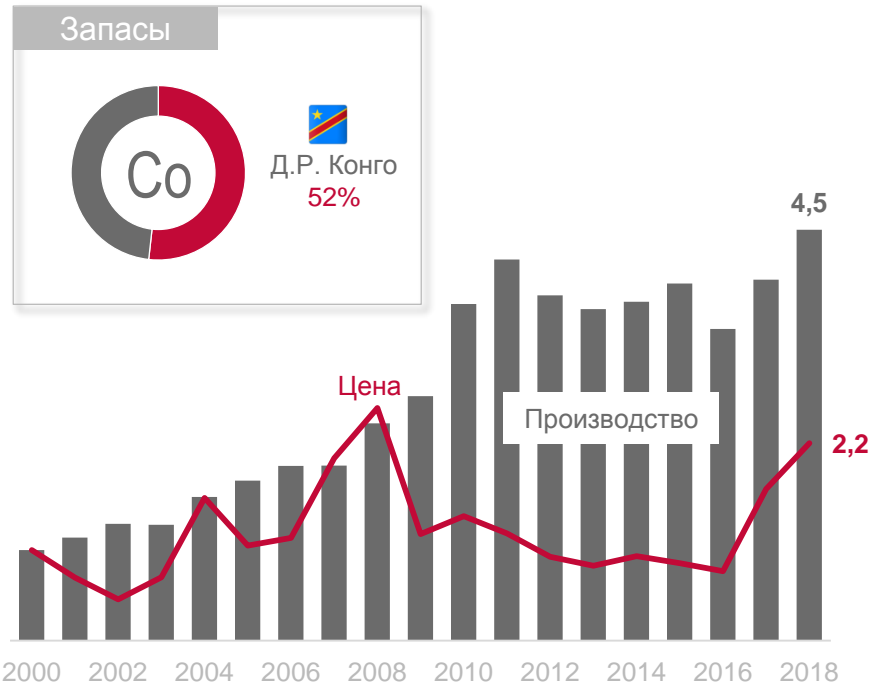


Перспективы электромобилей: доступность важнейших металлов для производства аккумуляторов

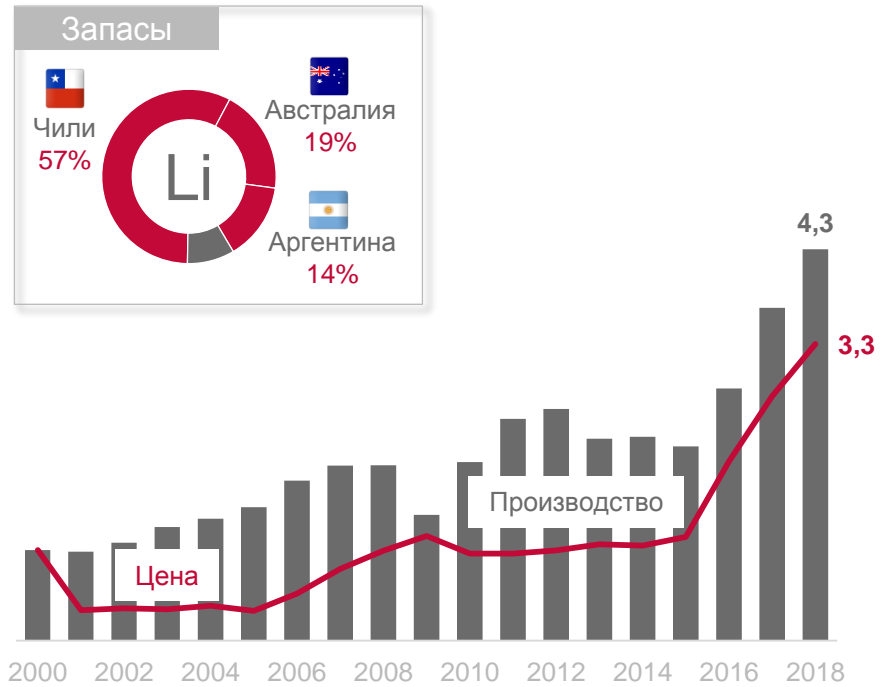


Индекс к 2000 году
(2000 год = 1)

Кобальт



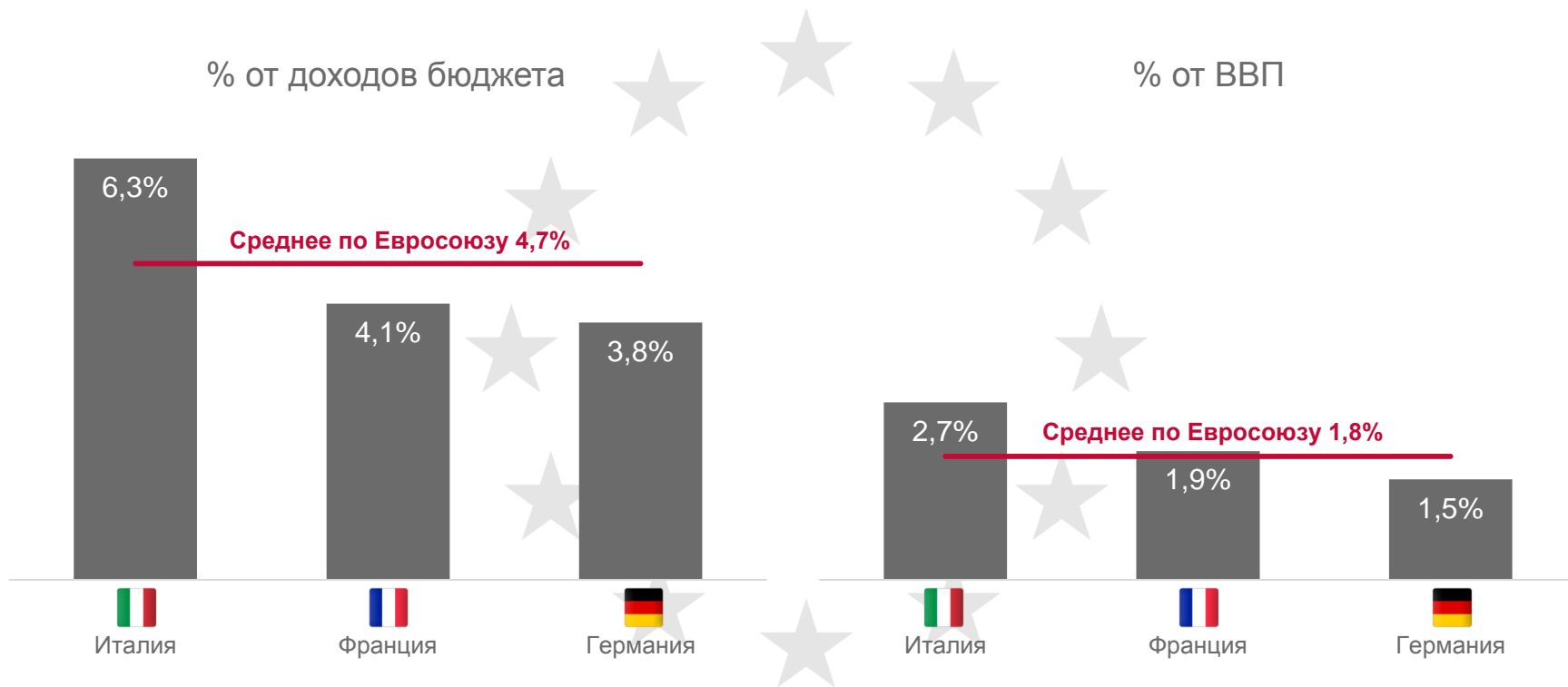
Литий



Источник: BP Statistical Review of World Energy



Налоги на моторные топлива в ЕС: 283 млрд евро



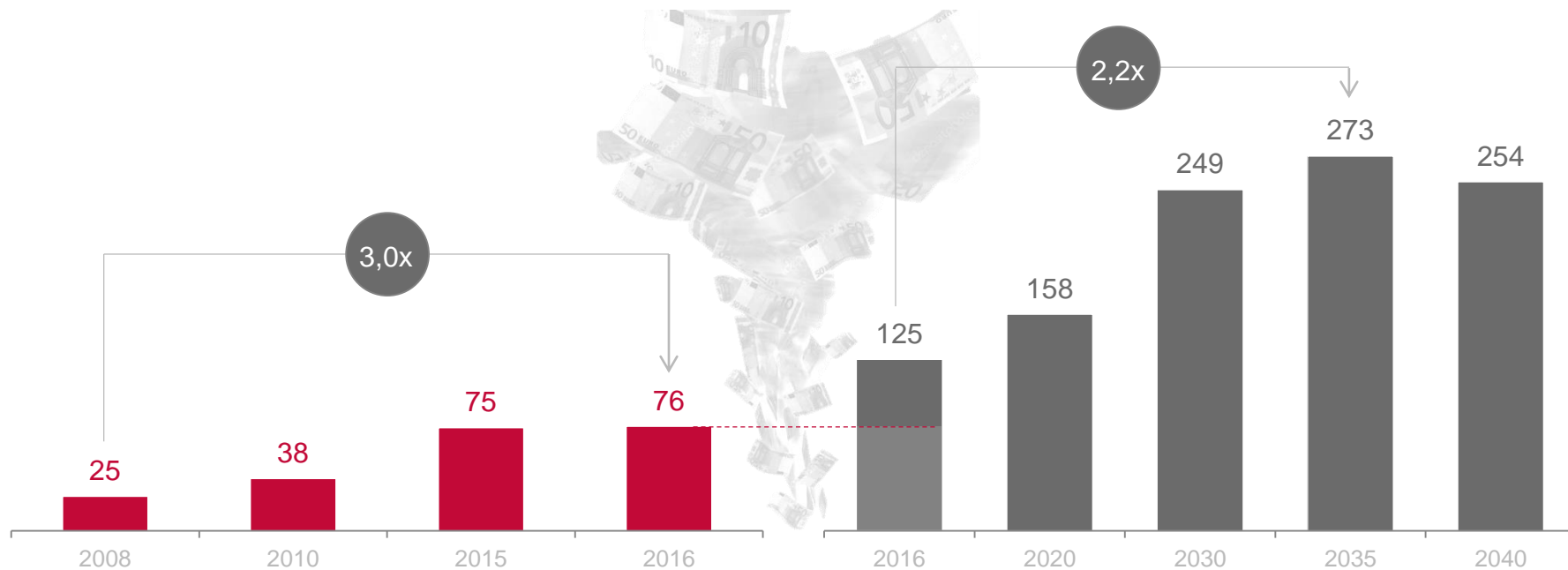
Цена возобновляемой энергетики



Субсидии для возобновляемой энергетики, млрд евро

Европейский союз

Глобальные



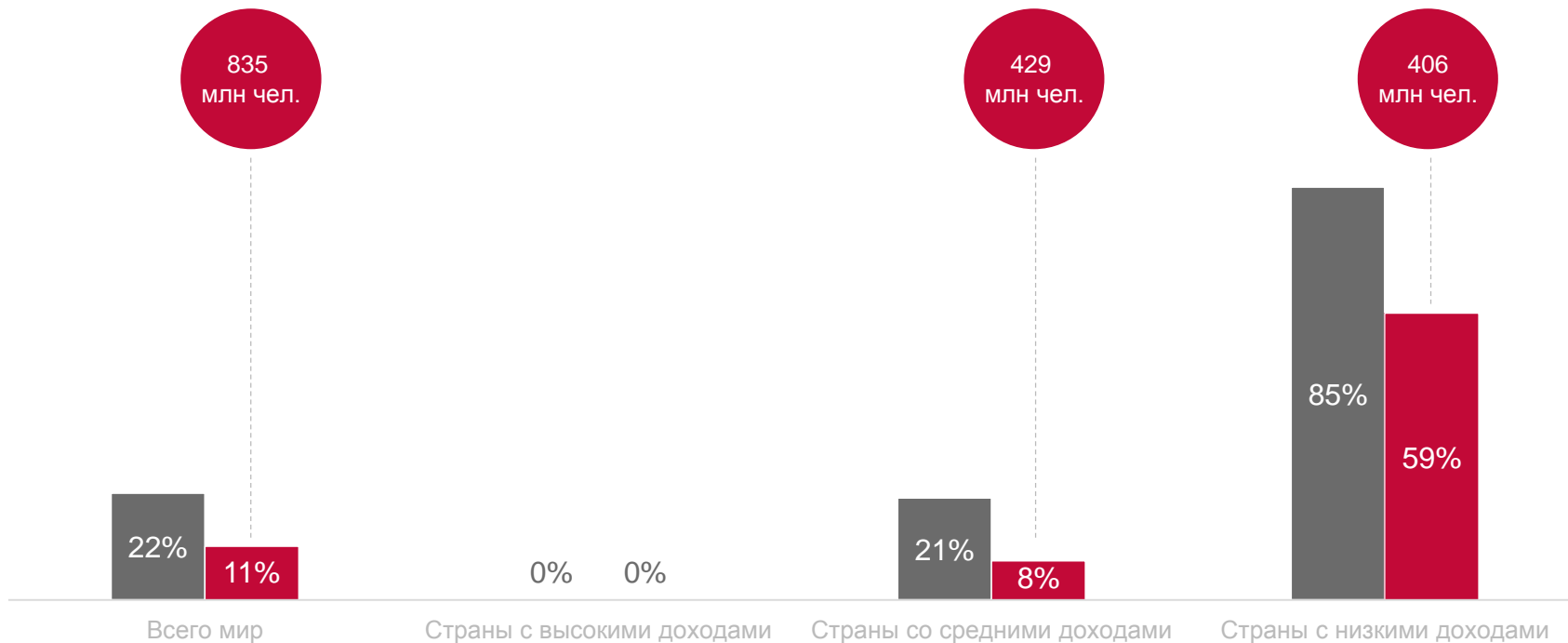
Примечание. Данные приведены в реальных ценах. Глобальные энергетические субсидии конвертированы в евро по курсу 1,10 долл./евро.
Источники: Европейская комиссия, МЭА

Сокращение энергетического неравенства



Население мира, не имеющее доступа к электроэнергии

■ 2000 ■ 2017



Россия – крупнейший и самый надежный поставщик энергоресурсов в Европу



млн т

Добыча и потребление нефти в Европе



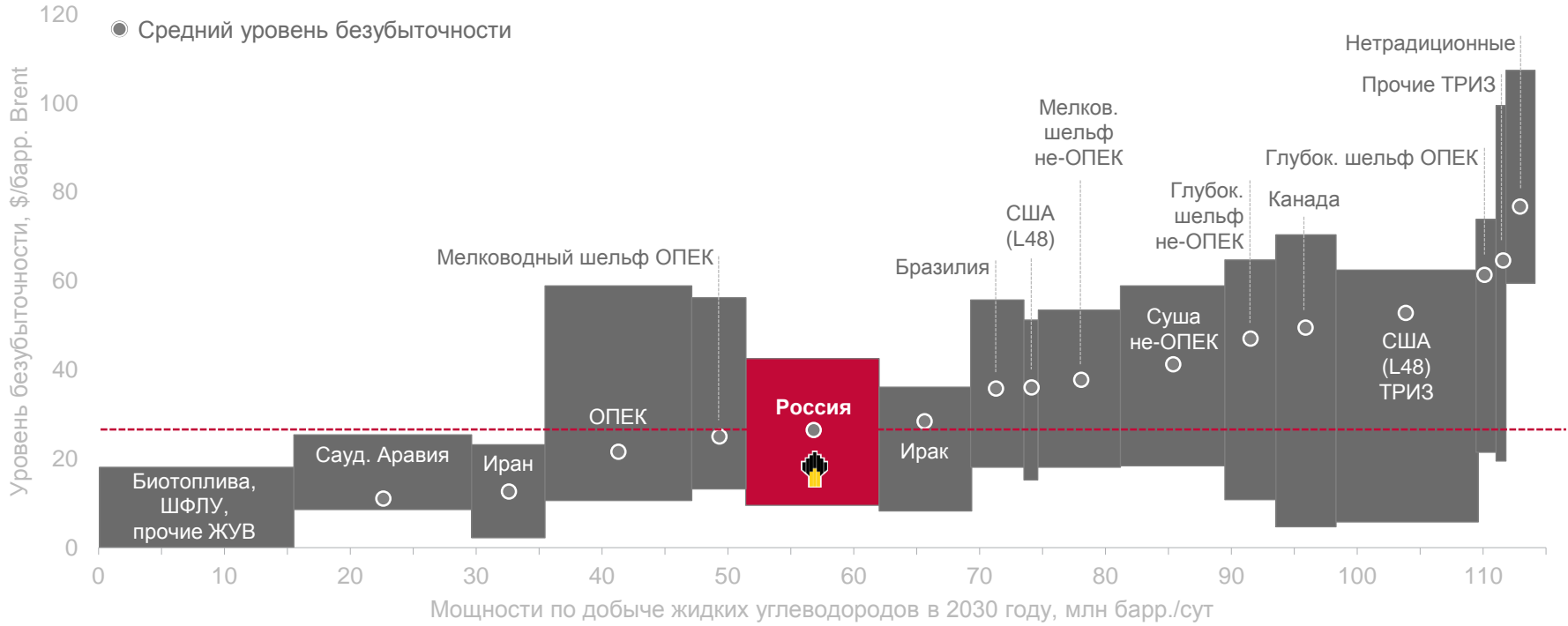
Поставки нефти и нефтепродуктов в Европу



Эффективность и надежность российской нефтегазовой отрасли



Мировой уровень добычи жидких углеводородов в 2030 году по уровню безубыточности

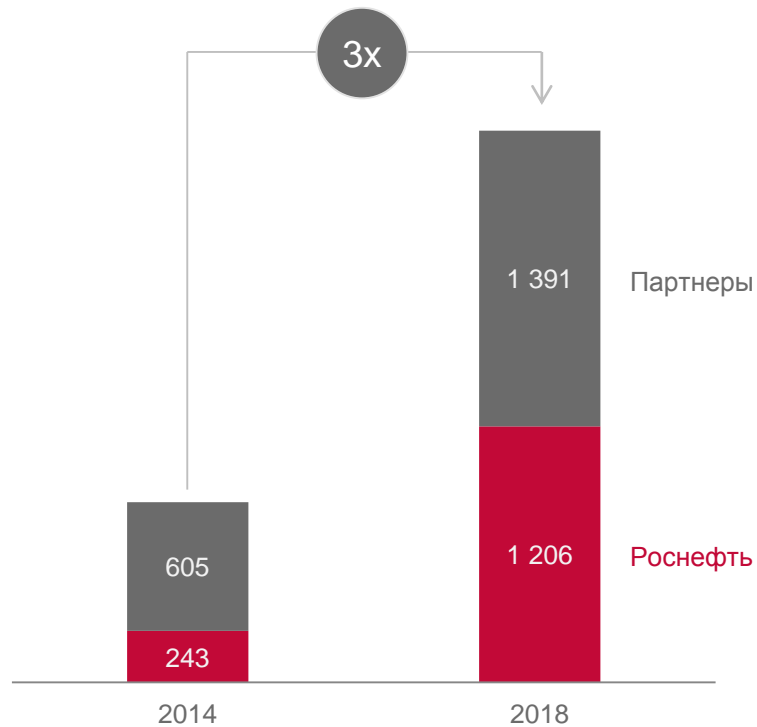


Источник: анализ «Роснефти» по данным IHS Markit и Wood Mackenzie

«Роснефть» – интеграция в мировую энергетику

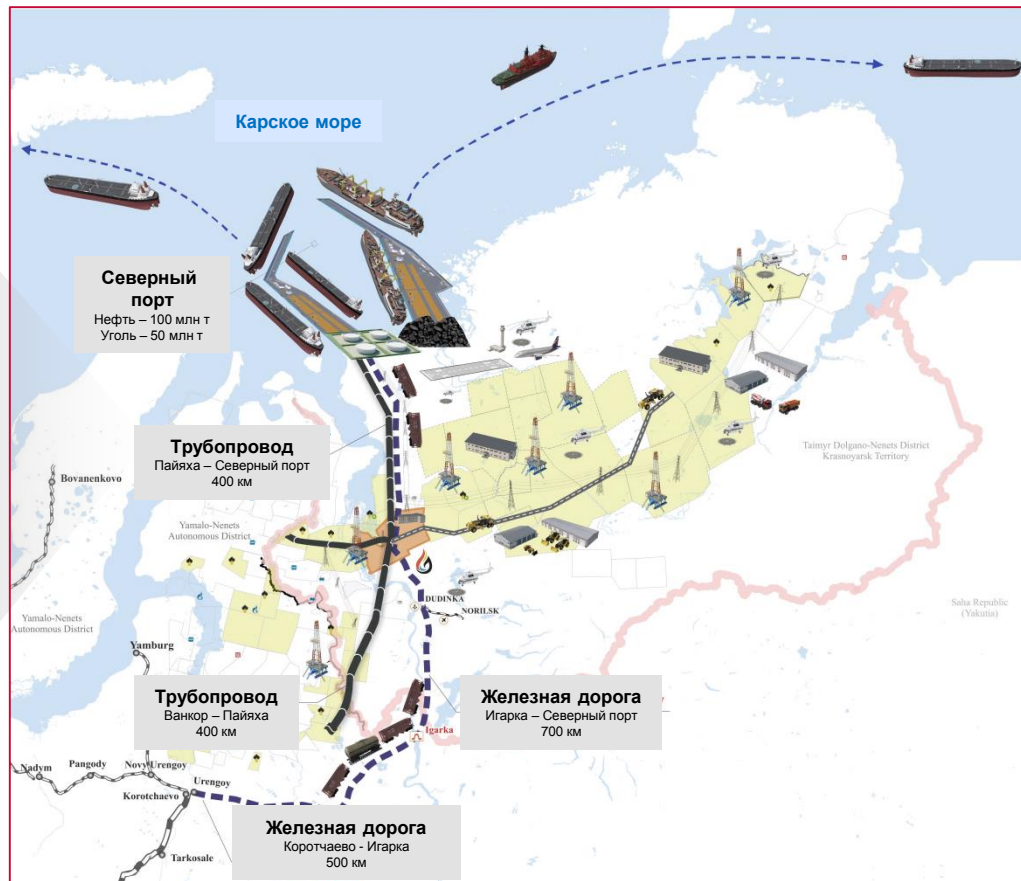

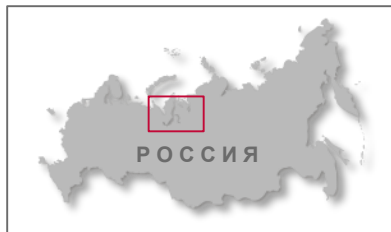


Запасы углеводородов по совместным/партнерским проектам, млн т н.э.



Примечание: Данные приведены по классификации PRMS по запасам категории 3P (доказанные, вероятные и возможные) пропорционально долям участия компаний в проектах
Источник: данные НК «Роснефть»

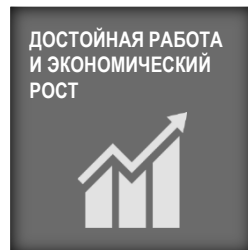
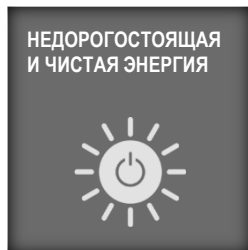
«Восток Ойл» – новые горизонты



Приоритет стратегии «Роснефти» – достижение лидерских позиций в области устойчивого развития



Учет 17 целей устойчивого развития ООН
в стратегических установках с выделением **5 приоритетных**



Достижения

>240 млрд руб.

«зеленые» инвестиции
за 5 лет

9,3 млрд руб.

экономия топливно-
энергетических ресурсов в 2018 г.

>125 млрд руб.

инвестиции в проекты полезного
использования ПНГ в 2013-2018 гг.

Цели

4,4 млн тонн у.т.

сокращение потребления
энергоресурсов к 2022 г.

8 млн тонн CO₂

предотвращение выбросов
парниковых газов к 2022 г.

до 170 станций

рост объемов
реализации КПП





Информация, содержащаяся в данной презентации, была подготовлена Компанией. Представленные здесь заключения основаны на общей информации, собранной на момент подготовки материала, и могут быть изменены без дополнительного извещения. Компания полагается на информацию, полученную из источников, которые она полагает надежными; тем не менее, она не гарантирует ее точность или полноту.

Данные материалы содержат заявления относительно будущих событий и пояснения, представляющие собой прогноз таких событий. Любые утверждения в данных материалах, не являющиеся констатацией исторических фактов, являются прогнозными заявлениями, сопряженные с известными и не известными рисками, неопределенностями и прочими факторами, в связи с которыми наши фактические результаты, итоги и достижения могут существенно отличаться от любых будущих результатов, итогов или достижений, отраженных в или предполагаемых такими прогнозными заявлениями. Мы не принимаем на себя никаких обязательств по обновлению любых содержащихся здесь прогнозных заявлений с тем, чтобы они отражали бы фактические результаты, изменения в допущениях либо изменения в факторах, повлиявших на такие заявления.

Настоящая презентация не представляет собой предложение продажи, или же поощрение любого предложения подписки на, или покупки любых ценных бумаг. Понимается, что ни одно положение данного отчета/презентации не создает основу какого-либо контракта либо обязательства любого характера. Информация, содержащаяся в настоящей презентации, не должна ни в каких целях полагаться полной, точной или беспристрастной. Информация данной презентации подлежит проверке, окончательному оформлению и изменению. Содержание настоящей презентации Компанией не выверялось. Соответственно, мы не давали и не даем от имени Компании, ее акционеров, директоров, должностных лиц или служащих, или любых иных лиц, никаких заверений или гарантий, как ясно выраженных, так и подразумеваемых, в отношении точности, полноты или объективности содержащейся в ней информации или мнений. Ни один из директоров Компании, ее акционеров, должностных лиц или служащих, или любых иных лиц, не принимает на себя никакой ответственности за любые потери любого рода, которые могут быть понесены в результате любого использования данной презентации или ее содержания, или же иным образом в связи с этой презентацией.